

## 幼稚園

項目	学校数	総数		1学級あたり 園児数	教員数	教員1人あたり 園児数
		学級数	園児数			
平成16年	4	14	327	23.3	20	16.3
平成17年	4	14	312	22.2	21	14.8
平成18年	4	13	293	22.5	18	16.2
平成19年	4	13	286	22.0	18	15.8
平成20年	4	12	265	22.0	18	14.7
平成21年	4	12	296	24.6	17	17.4
平成22年	4	12	304	25.3	17	17.8
平成23年	4	10	276	27.6	16	17.2

## 小学校


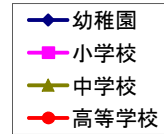
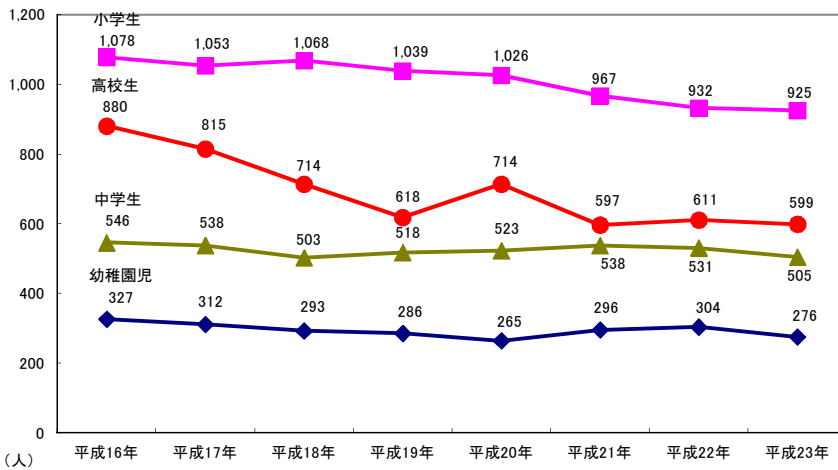
項目	学校数	総数		1学級あたり 児童数	教員数	教員1人あたり 児童数
		学級数	児童数			
平成16年	5	47	1,078	22.9	73	14.7
平成17年	5	47	1,053	22.4	72	14.6
平成18年	5	48	1,068	22.2	73	14.6
平成19年	5	46	1,039	22.5	74	14.0
平成20年	5	46	1,026	22.3	70	14.6
平成21年	5	45	967	21.4	66	14.6
平成22年	5	44	932	21.1	65	14.3
平成23年	5	44	925	21.0	65	14.2

## 中学校

項目	学校数	総数		1学級あたり 生徒数	教員数	教員1人あたり 生徒数
		学級数	生徒数			
平成16年	1	17	546	32.1	34	16.0
平成17年	1	19	538	28.3	34	15.8
平成18年	1	17	503	29.5	33	15.2
平成19年	1	17	518	30.4	31	16.7
平成20年	1	19	523	27.5	35	14.9
平成21年	1	19	538	28.3	35	15.3
平成22年	1	20	531	26.5	34	15.6
平成23年	1	20	505	25.2	35	14.4

## 高等学校

項目	学校数	総数		1学級あたり 生徒数	教員数	教員1人あたり 生徒数
		学級数	生徒数			
平成16年	2	25	880	35.2	—	—
平成17年	2	23	815	35.4	—	—
平成18年	2	21	714	34.0	—	—
平成19年	2	19	618	32.5	—	—
平成20年	2	21	714	34.0	—	—
平成21年	2	18	597	33.1	—	—
平成22年	1	18	611	33.9	—	—
平成23年	1	18	599	33.2	—	—



(資料：学校基本調査 各年5月1日)

## 図書館利用状況

