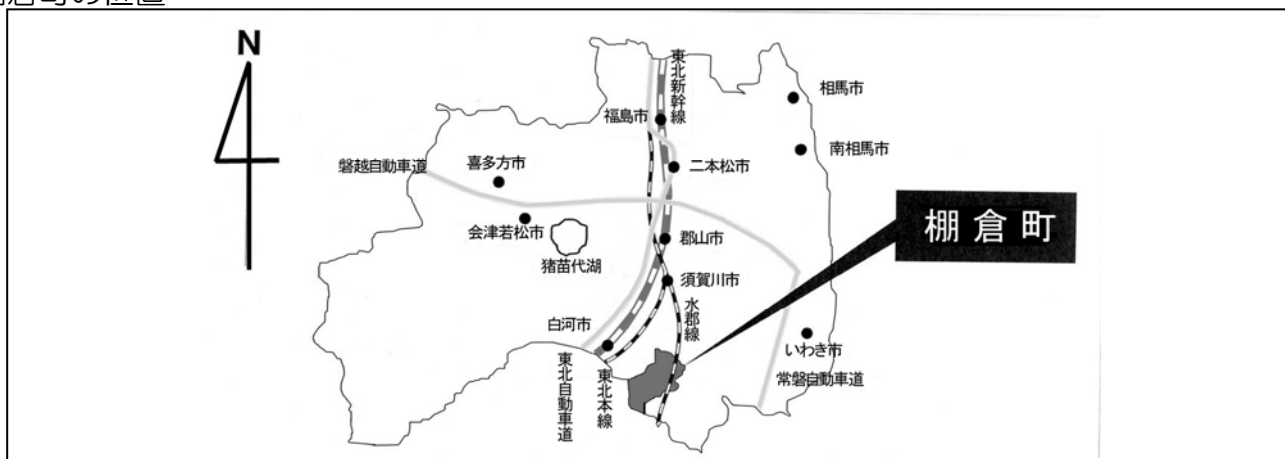




TANAGURA DATA BOOK
棚倉町勢要覧資料編

自然

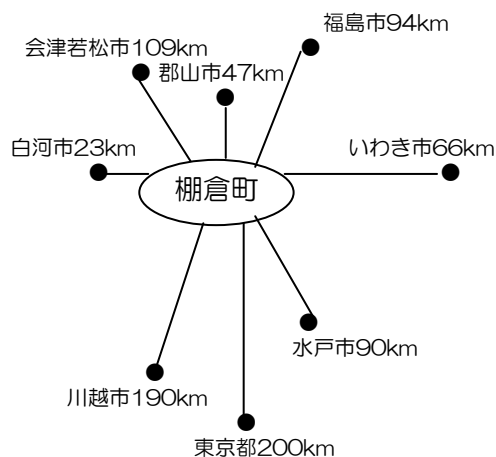
● 棚倉町の位置



● 地勢

面積	159.82 km ² (国土地理院発表)
広がり	東西19.6km、南北17.4km
標高	八瀨山1,022.2m、役場253.9m
極位(役場)	東経140度22分、北緯37度01分

● 市町村間距離



● 気象

年	区分	気温 (°C)			降水量		
		平均	最高(極)	最低(極)	総量(mm)	日最大(mm)	期日(月)
平成15年		11.4	34.2	-9.3	1,547	84	8
平成16年		12.3	34.4	-9.0	1,631	149	10
平成17年		11.3	35.3	-11.3	1,092	61	7
平成18年		12.1	34.3	-11.3	1,630	100	10
平成19年		12.5	34.6	-6.3	1,325	92	10

資料：気象庁「東白川郡」

● 種類別土地面積の推移

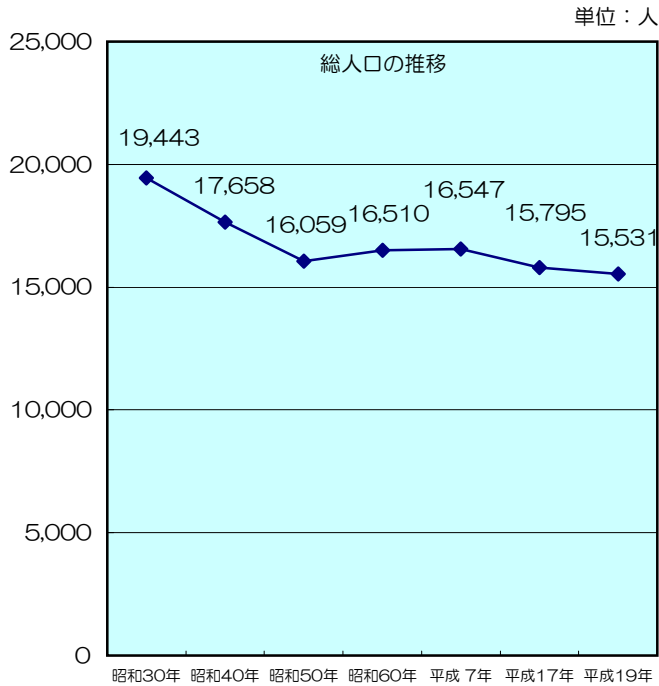
(各年1月1日現在) (単位：ha)

年	区分	総数	田	畑	宅地	池沼	山林	原野	公共用地・その他
昭和35年		15,874	1,141.4	766.6	170.2	31.1	10,319.7	863.5	2,581.5
昭和45年		15,875	1,142.3	842.4	215.4	37.9	10,524.1	656.1	2,456.8
昭和50年		15,876	1,144.8	779.0	252.8	37.8	10,462.8	636.5	2,562.3
昭和55年		15,876	1,204.9	757.3	286.6	39.6	10,640.8	472.1	2,474.7
昭和60年		15,876	1,217.2	759.0	330.3	41.5	10,855.9	200.8	2,471.3
平成2年		15,964	1,268.4	768.4	344.0	11.3	11,003.1	153.0	2,415.8
平成7年		15,982	1,267.3	734.8	371.4	11.1	11,621.9	119.4	1,856.1
平成12年		15,982	1,264.1	715.4	410.1	4.3	11,598.8	107.4	1,881.9
平成17年		15,982	1,259.9	709.9	418.0	4.2	11,679.8	106.8	1,803.4
平成19年		15,982	1,263.1	706.6	424.7	1.3	11,742.1	108.0	1,736.2

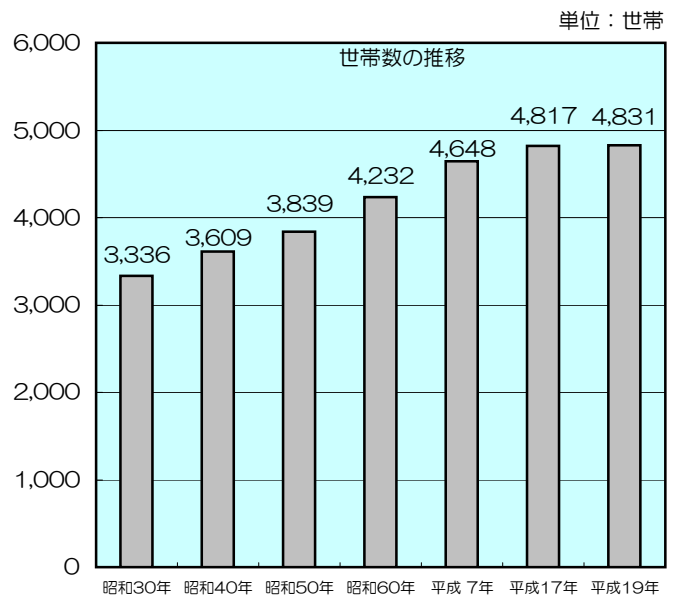
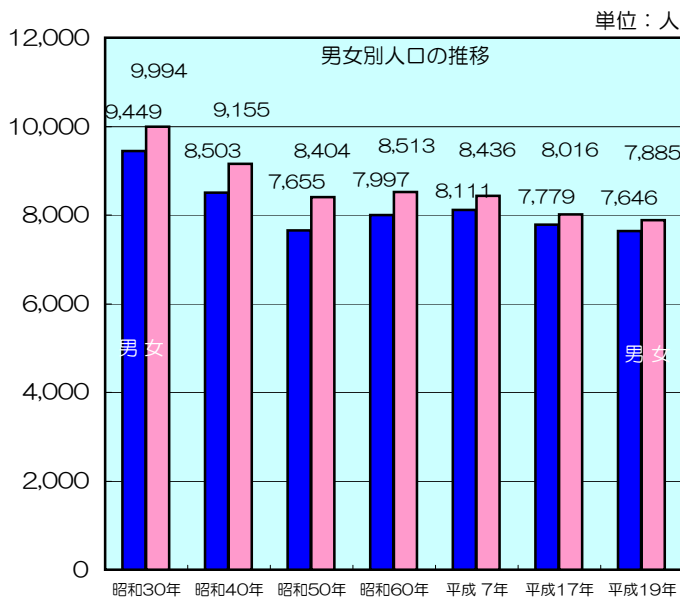
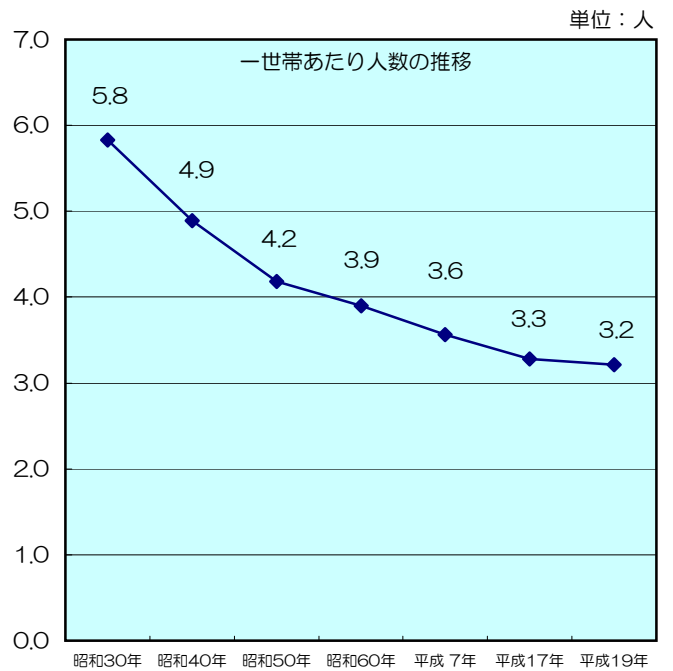
資料：国土交通省国土地理院「全国都道府県市区町村別面積調」
福島県市町村財政グループ「固定資産概要調書(土地)」

人口

●人口の推移



●世帯数の推移



資料：総務省統計局「国勢調査」
福島県統計調査グループ「福島県の推計人口」
各年10月1日現在

●人口動態

区分 年	自然動態			社会動態			婚姻 (件)	離婚 (件)
	出生数 (人)	死亡数 (人)	自然増減数 (人)	転入 (人)	転出 (人)	社会増減数 (人)		
平成11年	184	187	△ 3	800	786	14	92	25
平成12年	206	196	10	770	756	14	101	22
平成13年	177	159	18	657	783	△ 126	77	26
平成14年	137	145	△ 8	607	757	△ 150	96	25
平成15年	150	154	△ 4	640	768	△ 128	84	25
平成16年	144	163	△ 19	661	678	△ 17	69	34
平成17年	161	172	△ 11	604	735	△ 131	73	29

資料：福島県統計調査グループ「福島県の推計人口」
福島県総務企画グループ（保健福祉部）
「福島県人口動態の概況（人口動態統計（年報）確定数）」

教育

●幼稚園の園児数と教員数

(各年5月1日現在)

区分 年度	園数(園)			園児数(人)			教員数(人)		
	総数	公立	私立	総数	公立	私立	総数	公立	私立
昭和51年度	3	3	-	302	302	-	(4) 14	(4) 14	-
昭和60年度	4	4	-	480	480	-	(3) 19	(3) 19	-
平成2年度	4	4	-	469	469	-	(3) 19	(3) 19	-
平成7年度	4	4	-	357	357	-	(3) 20	(3) 20	-
平成12年度	4	4	-	343	343	-	(3) 20	(3) 20	-
平成17年度	4	4	-	312	312	-	(3) 21	(3) 21	-
平成18年度	4	4	-	293	293	-	(3) 18	(3) 18	-
平成19年度	4	4	-	286	286	-	(1) 18	(1) 18	-

注 教員数欄の()書きは兼務者で外数である。
資料 福島県統計調査グループ「学校基本調査報告書」

●小学校の児童数と教員数

(各年5月1日現在)

区分 年度	学校数(校)		へき地等 指定校(校)	学級数				児童数(人)			75条の学級 児童数(再掲)
	本校	分校		総数	単式	複式	75条の学級	総数	男	女	
昭和40年度	5	2	1	75	70	4	1	2,605	1,292	1,313	-
昭和50年度	5	2	1	59	45	9	5	1,513	788	725	32
昭和60年度	5	-	-	55	47	2	6	1,569	805	764	33
平成2年度	5	-	-	53	48	2	3	1,460	725	735	12
平成7年度	5	-	-	50	46	2	2	1,347	691	656	4
平成12年度	5	-	-	42	37	3	2	1,099	584	515	3
平成17年度	5	-	-	47	43	2	2	1,053	550	503	4
平成19年度	5	-	-	46	41	3	2	1,039	561	478	4

区分 年度	長期欠席者数(前年度間)(人)					帰国 子女数	教員数(人)			職員数(人) (本務者のみ)	私費負担 の職員数
	総数	病気	経済的理由	不登校	その他		総数	男	女		
昭和40年度	-	-	-	-	-	-	94	49	45	-	-
昭和50年度	2	2	-	-	-	-	76	41	35	13	-
昭和60年度	3	3	-	-	-	-	76	37	39	6	-
平成2年度	3	3	-	-	-	-	79	34	45	6	-
平成7年度	9	8	-	1	-	-	75	29	46	5	-
平成12年度	12	9	-	3	-	-	68	27	41	5	-
平成17年度	7	4	-	3	-	-	72	20	52	6	-
平成19年度	14	11	-	1	2	-	74	22	52	5	-

注 ()書きは兼務教員で外数である。
資料 福島県統計調査グループ「学校基本調査報告書」

●中学校の生徒数と教員数

(各年5月1日現在)

区分 年度	学校数 (校)	へき地等 指定校(校)	学級数				生徒数(人)			75条の学級 生徒数(再掲)
			総数	単式	複式	75条の学級	総数	男	女	
昭和40年度	4	-	38	37	-	1	1,613	839	774	-
昭和50年度	1	-	25	22	-	3	969	487	482	26
昭和60年度	1	-	20	18	-	2	722	374	348	11
平成2年度	1	-	21	20	-	1	782	412	370	4
平成7年度	1	-	20	19	-	1	731	378	353	5
平成12年度	1	-	20	19	-	1	679	353	326	3
平成17年度	1	-	19	18	-	1	538	276	262	1
平成19年度	1	-	17	17	-	0	518	268	250	-

区分 年度	長期欠席者数(前年度間)(人)					帰国 子女数	教員数(人)			職員数(人) (本務者のみ)	私費負担 の職員数
	総数	病気	経済的理由	不登校	その他		総数	男	女		
昭和40年度	-	-	-	-	-	-	65	50	15	-	-
昭和50年度	6	5	0	1	0	-	41	28	13	3	1
昭和60年度	6	1	0	5	0	-	35	26	9	3	-
平成2年度	12	5	0	7	0	-	39	24	15	3	-
平成7年度	25	17	0	6	2	-	(1) 41	22	(1) 19	4	-
平成12年度	29	12	0	17	0	-	38	22	16	3	1
平成17年度	24	1	0	22	1	-	34	22	12	3	1
平成19年度	13	2	0	10	1	-	31	19	12	3	1

注 ()書きは兼務教員で外数である。
資料 福島県統計調査グループ「学校基本調査報告書」

生活環境

●ごみ処理状況

年度	区分	処理計画人口 (人)	処理人口 (人)	年間総排出量 (t)	年間総収集量 (t)	処理内訳			リサイクル率 (%)
						焼却処理 (t)	埋立処理 (t)	その他 (t)	
平成13年度		16,489	16,474	5,670	5,026	3,836	214	976	17.3
平成14年度		16,321	16,311	5,552	5,034	3,904	222	908	16.6
平成15年度			16,250		5,114				18.7
平成16年度			16,162		5,018				14.7
平成17年度		15,991	16,007	5,091	5,086	4,246			12.4

注 「リサイクル率」以外は「公共施設状況調査」によるが、平成15年度から3年に一度の調査（その2年は簡易調査）となった。

資料 福島県市町村財政グループ「市町村財政年報」、ただし「リサイクル率」は、福島県一般廃棄物対策グループ「福島県の一般廃棄物処理の状況」

●汚水処理施設整備状況

年度	区分	住民基本台帳人口 (年度末) (人)	下水道	農業集落排水	合併処理浄化槽	その他	計	
			処理人口 (人)	整備人口 (人)	整備人口 (人)	整備人口 (人)	処理・整備人口 (人)	普及率 (%)
平成13年度		16,363	2,092	1,132	3,998	0	7,222	44.1
平成14年度		16,184	2,479	1,118	4,451	0	8,048	49.7
平成15年度		16,111	2,938	1,134	4,846	0	8,918	55.4
平成16年度		16,001	3,536	1,116	3,538	0	8,190	51.2
平成17年度		15,933	3,640	1,166	3,795	0	8,601	54.0
平成18年度		15,781	3,759	1,194	3,886	0	8,839	56.0

注 その他は、林業集落排水、簡易排水、コミュニティプラントの計である。人口・処理面積は各年度末（3月31日）現在のデータ。

資料 福島県下水道グループ（業務資料）

●上水道施設状況

年度	区分	人口	総数			普及率	上水道			簡易水道			専用水道		
			箇所数	計画給水人口	現在給水人口		箇所数	計画給水人口	現在給水人口	箇所数	計画給水人口	現在給水人口	箇所数	計画給水人口	現在給水人口
昭和60年度		16,547	2	17,690	14,967	90.5	1	17,200	14,523	1	490	444			
平成2年度		16,550	3	18,002	16,009	96.7	1	17,200	15,253	2	802	756			
平成7年度		16,458	4	18,168	15,950	96.9	1	17,200	15,207	3	968	743			
平成12年度		16,313	4	18,168	16,110	98.8	1	17,200	15,275	3	968	835			
平成17年度		15,693	7	17,768	15,290	97.4	1	16,800	14,463	3	968	827	3		
平成18年度		15,551	7	19,564	15,101	97.1	1	16,800	14,326	3	968	775	3	1,796	

資料 福島県環境衛生グループ（業務資料）

●町道の現況

年	区分	市町村道の現況		
		実延長 (m)	うち舗装済 延長 (m)	舗装率 (%)
平成14年		150,674	119,861	79.4
平成15年		150,359	120,178	79.9
平成16年		156,864	126,883	80.9
平成17年		156,935	127,890	81.5
平成18年		157,065	128,166	81.6

資料：福島県道路環境グループ「市町村道の現況」

●自動車保有台数

年	区分	自動車保有台数			
		総数 (台)	うち乗用車 (台)	うちトラック (台)	うち軽四輪車 (台)
平成15年		11,979	6,288	1,073	3,976
平成16年		12,032	6,255	1,014	4,107
平成17年		12,249	6,334	1,020	4,225
平成18年		12,383	6,342	1,004	4,378
平成19年		12,393	6,261	990	4,476

資料：東北運輸局福島運輸支局「福島県内市町村別自動車数調」

●火災発生状況・消防団の現況

年	区分	消防			
		火災件数 (件)	人口1万人 当たり出火率 (%)	建物火災の 損害額 (千円)	各年4月1日 消防団員 (人)
平成12年		16	9.7	10,149	400
平成13年		5	3.0	7,099	399
平成14年		13	7.9	45,028	394
平成15年		4	2.5	5	392
平成16年		7	4.3	99	394
平成17年		8	5.0	9,452	395

資料：福島県消防保安グループ「消防防災年報」

●交通事故の推移

年	区分	交通事故		
		発生件数 (件)	死者数 (人)	傷者数 (人)
昭和55年		65	3	70
昭和60年		51	1	69
平成2年		47	3	59
平成7年		90	1	128
平成12年		83	2	116
平成17年		79	4	103
平成18年		74	2	87

注) 各年12月末の集計である。
資料：福島県生活交通グループ「交通白書」

保健衛生・福祉

●国民健康保険の状況

区分 年度	世帯数 (世帯)	被保険者数 (人)	保険料(税) (百万円)	保険給付費 (百万円)	老人保健拠出金 (百万円)
平成13年度	2,665	6,489	393	532	270
平成14年度	2,719	6,550	396	662	336
平成15年度	2,786	6,596	449	763	320
平成16年度	2,786	6,482	430	800	291
平成17年度	2,758	6,330	438	871	342
平成18年度	2,748	6,135	436	874	262
平成19年度	2,724	5,931	430	924	218

注 世帯数・被保険者数は各年度末現在。
資料 福島県国民健康保険グループ「国民健康保険事業状況」

●介護保険の状況

区分 年	65歳以上人口 (各年4月1日現在)			第1号被保険者(65歳以上)		
	計 (人)	男 (人)	女 (人)	基準額(年額) (円)	月額保険料 (円)	要介護等認定者数 (各年10.31現在)
平成13年	3,568	1,452	2,116	24,300	2,025	372 ※第3段階の額
平成14年	3,639	1,479	2,160	24,300	2,025	401 ※第3段階の額
平成15年	3,702	1,494	2,208	31,700	2,641	451 ※第3段階の額
平成16年	3,702	1,505	2,197	31,700	2,641	473 ※第3段階の額
平成17年	3,712	1,511	2,201	31,700	2,641	489 ※第3段階の額
平成18年	3,694	1,503	2,191	28,800	2,400	485 ※第4段階の額
平成19年	3,696	1,503	2,193	28,800	2,400	483 ※第4段階の額

注1 基準額(年額)は、市町村の介護サービスの費用のうち65歳以上の被保険者の保険料で負担すべき分を65歳以上の人数を割った平均的な額で、被保険者の所得に応じて原則として6段階に設定されるが、上記の額は平成18年4月1日から施行された第4段階の額である。(保険料の改定は3年に1度)
2 要介護等認定者数は厚生労働省介護保険事業状況報告(各年10月報告分)による人数。(要支援者も含む。)
3 月額保険料は、基準額(年額)÷12(円未満切捨て)。
資料 福島県介護保険グループ(業務資料)、福島県統計調査グループ「福島県の推計人口」

●医療施設の状況

区分 年	医療					
	施設数 (各年10月1日)			従事者数 (従業地別) (各年12月31日)		
	病院数	一般診療所	歯科診療所	医師 (人)	歯科医師 (人)	薬剤師 (人)
平成12年	1	9	7	14	8	10
平成13年	1	9	7	14	8	10
平成14年	1	9	7	13	9	9
平成15年	1	10	8	13	9	9
平成16年	1	10	8	11	11	10
平成17年	1	8	7	11	9	10
平成18年	1	8	7	11	9	10

資料：福島県総務企画グループ(保健福祉部)「保健統計の概況」

●国民年金の状況

区分 年度	国民年金の状況		
	年度末 被保険者数 (人)	基礎年金・ 国民年金 年金額 (千円)	老齢福祉年金 支給額 (千円)
平成12年	3,547	1,960,577	7,475
平成13年	3,714	2,010,195	5,501
平成14年	3,694	2,098,277	4,264
平成15年	3,699	2,135,123	3,002
平成16年	3,632	2,171,095	2,993
平成17年	3,639	2,236,909	2,586
平成18年	3,548	2,268,040	1,361
平成19年	3,398	2,309,827	955

資料：福島社会保険事務局「社会保険事業年報」

●保育所の状況

区分 年	保育所数 (各年4月1日)	
	保育所数	定員 (人)
平成12年	2	120
平成13年	2	130
平成14年	2	140
平成15年	2	140
平成16年	2	140
平成17年	2	140
平成18年	2	140
平成19年	2	140

資料：福島県総務企画グループ(保健福祉部)「保健福祉部関連施設等名簿」

産業

●産業別職業人口の推移

(単位：人)

区分 年	就業者 総数	第1次産業		第2次産業			第3次産業							就業率 (%)	
		農林漁業	総数	鉱業	建設業	製造業	総数	卸・小売業	金融・ 保険 不動産業	運輸・通信業	電気・ ガス 水道業	サービス業	公務		その他
昭和30年	8,225	5,373	689	23	229	437	2,163	871	71	253	22	912	253	0	69.7
昭和40年	7,766	3,931	1,164	8	412	744	2,671	1,051	97	371	17	1,045	249	4	66.5
昭和50年	8,247	2,834	2,366	18	486	1,862	3,047	1,286	122	310	18	1,219	249	27	68.0
昭和60年	8,661	1,831	3,509	12	636	2,861	3,321	1,368	135	308	18	1,219	249	24	68.1
平成7年	8,612	1,067	3,913	45	961	2,907	3,632	1,297	139	334	24	1,588	241	9	64.2
平成12年	8,462	801	3,948	49	968	2,931	3,708	1,313	137	344	34	1,638	242	5	62.5
平成17年	8,004	744	3,530	4	705	2,821	3,722	1,035	123	389	18	1,938	219	8	60.4

資料：福島県統計調査グループ「国勢調査」

●事業所数

(各年6月1日)

年	区分	事業所数(民営)
平成8年		998
平成11年		957
平成13年		1,004
平成16年		893

資料：福島県統計調査グループ「事業所・企業統計調査」

●従業者数

(各年6月1日)

年	区分	従業者数(民営)
平成8年		8,840
平成11年		8,040
平成13年		8,390
平成16年		7,111

資料：福島県統計調査グループ「事業所・企業統計調査」

●町の工業

(各年12月31日現在)

年	区分	事業所数	従業者数 (人)	製造品出荷額 (万円)	1工場当たり 従業員数(人)	1人当たり 出荷額(万円)	生産額 (万円)	1人当たり 生産額(万円)	現金給与額 (万円)	1人当たり 給与額(万円)
昭和40年		67	723	113,841	10.8	1,699				
昭和50年		96	1,843	1,379,830	19.2	14,373	1,366,824	742	198,005	107
昭和60年		101	2,198	3,617,671	28.9	35,819	3,584,186	1,228	681,342	233
平成7年		93	2,756	9,230,584	29.6	99,254	9,286,037	3,369	993,190	360
平成12年		79	2,863	10,467,146	36.2	132,496	10,471,752	3,658	1,234,356	431
平成17年		67	2,858	9,581,042	42.7	143,001	9,633,920	3,371	1,196,279	419

資料：福島県統計調査グループ「工業統計調査」

●産業別生産額の推移

(単位：百万円)

産業別 年度	総生産	第1次産業			第2次産業			第3次産業											
		農業	林業	水産業	鉱業	製造業	建設業	電気・ ガス・ 水道業	卸売・ 小売業	金融・ 保険業	不動産業	運輸・通信業	サービス業	政府 サービス 生産業	対家計民 間非営利 サービス	(控除)掃 除利子			
昭和60年度	41,041	2,642	1,755	881	6	18,567	1,912	12,176	4,479	20,801	4,912	3,152	1,079	2,458	2,019	3,160	3,709	312	969
平成7年度	81,190	1,595	1,393	202	0	53,871	2,161	44,382	7,329	27,476	2,767	3,947	1,166	5,521	2,138	6,078	5,140	719	1,752
平成12年度	71,320	1,328	915	412	0	39,350	371	35,260	3,719	32,729	1,867	4,046	1,983	6,234	2,213	9,264	6,420	703	2,088
平成13年度	66,139	1,486	1,000	474	12	34,547	208	31,887	2,452	31,402	735	4,012	2,511	6,688	1,272	9,181	6,309	693	1,296
平成14年度	63,383	1,379	968	400	12	32,260	175	29,262	2,823	30,913	499	4,369	2,341	6,045	1,347	9,190	6,379	744	1,169
平成15年度	73,542	1,550	1,128	409	13	42,132	188	38,873	3,070	30,878	401	4,227	2,420	6,080	1,365	9,246	6,410	727	1,017
平成16年度	60,836	1,457	1,017	428	11	30,654	245	28,035	2,374	29,601	584	3,963	2,143	5,818	1,469	8,498	6,471	655	875

注 平成16年度推計にあたり、平成12年度までの遡及改訂を行った。

資料 福島県総務企画グループ「福島県市町村民所得推計」

●農家数・農家人口および耕地面積

(各年2月1日現在)

年	区分	農家数			農家人口			経営耕地面積			
		総数(戸)	専業(戸)	兼業(戸)	総数(人)	1農家当たり(人)	対総人口比(%)	総数(ha)	田(ha)	畑(ha)	1農家当たり(a)
昭和30年		1,613	-	-	11,493	7.1	59.1	1,611	1,041	570	99.9
昭和40年		1,601	432	1,169	10,086	6.3	57.1	1,624	1,042	582	101.4
昭和50年		1,486	142	1,344	8,058	5.4	50.2	1,655	1,075	580	111.4
昭和60年		1,384	88	1,296	7,283	5.3	44.1	1,700	1,182	518	122.8
平成2年		1,318	63	1,255	7,056	5.4	42.3	1,660	1,173	487	125.8
平成7年		1,246	55	1,191	6,639	5.3	40.1	1,506	1,133	343	120.9
平成12年		1,207	59	1,002	6,253	5.2	37.6	1,411	1,115	286	116.9
平成17年		1,162	70	915	5,660	4.9	35.8	1,272	1,043	229	109.5

注：経営耕地面積の畑には果樹園、桑園を含む。

資料：福島県統計調査グループ「農林業センサス」

東北農政局福島農政事務所「福島県農林水産統計年報」

産業

●農家戸数

(各年2月1日現在)

区分 年	総戸数(戸)	農家戸数(戸)	農家率 (%)	自給的 農家 (戸)	販売農家 (戸)	専業農家		第1種 兼業農家		第2種 兼業農家	
						戸数 (戸)	率 (%)	戸数 (戸)	率 (%)	戸数 (戸)	率 (%)
昭和30年	3,336	1,613	48%								
昭和40年	3,609	1,601	44%			432	27%	699	44%	470	29%
昭和50年	3,839	1,486	39%			142	10%	666	45%	678	46%
昭和60年	4,232	1,384	33%			88	6%	327	24%	969	70%
平成2年	4,301	1,318	31%			63	5%	130	10%	1,125	85%
平成7年	4,648	1,246	27%	131	1,115	55	4%	154	12%	1,037	83%
平成12年	4,918	1,207	25%	146	1,061	59	6%	79	7%	923	87%
平成17年	4,817	1,162	24%	177	985	70	6%	118	10%	797	69%

資料：福島県統計調査グループ「農林業センサス」

●畜産

(各年2月1日)

区分 年	乳用牛		肉用牛		豚	
	飼養戸数 (戸)	飼養頭数 (戸)	飼養戸数 (戸)	飼養頭数 (戸)	飼養戸数 (戸)	飼養頭数 (戸)
平成10年	0	60	100	1,110	0	6,960
平成11年	0	60	80	1,050	0	6,150
平成12年	0	50	70	1,090	0	5,460
平成13年	0	40	70	1,090	0	5,460
平成14年	0	40	70	1,170	0	×
平成15年	0	×	60	1,130	0	×
平成16年	2	×	59	1,170	2	×
平成18年	1	×	50	1,050	2	×
平成19年	1	×	45	1,030	2	×

資料：東北農政局福島農政事務所「畜産統計」

●主要農作物収穫量

区分 年	主要農作物収穫量											
	水稲 (t)	そば (t)	ばれいしょ (t)	トマト (t)	きゅうり (t)	さやいんげん (t)	りんご (t)	日本 なし (t)	かき (t)	イチゴ (t)	コンニャ ク (t)	葉たばこ (t)
平成10年	4,520	-	404	544	248	14	-	-	-	83	525	11
平成11年	5,290	-	380	654	224	12	-	-	-	76	320	12
平成12年	5,150	-	353	796	245	12	-	-	-	65	334	9
平成13年	5,410	8	373	717	259	13	-	-	-	67	332	12
平成14年	5,240	7	382	807	249	12	-	-	17	74	-	10
平成15年	4,600	5	335	778	208	3	-	-	17	81	259	12
平成16年	5,380	7	335	879	228	13	-	-	19	76	-	7
平成17年	5,330	7	315	843	190	12	-	-	26	85	-	-
平成18年	5,120	4	209	773	153	11	-	-	18	84	308	-

資料：東北農政局福島農政事務所「福島農林水産統計年報」

●農業算出額

区分 年	農業産出額 (千万円)
平成9年	273.6
平成10年	264.0
平成11年	243.2
平成12年	215
平成13年	222
平成14年	226
平成15年	237
平成16年	216
平成17年	208
平成18年	206

資料：東北農政局福島農政事務所
「福島農林水産統計年報」

●森林面積

(単位：ha)

区分 年	森林面積				
	総数	国有	民有		緑資源機構
			公有	私有	
平成10年	12,148	5,733	197	6,218	0
平成11年	12,148	5,733	197	6,218	0
平成12年	12,114	5,732	235	6,146	0
平成13年	12,114	5,732	235	6,146	0
平成14年	12,114	5,732	235	6,146	0
平成15年	12,114	5,732	235	6,146	0
平成16年	12,114	5,732	235	6,146	0
平成17年	12,102	5,732	251	6,119	0
平成18年	12,102	5,732	251	6,119	0

資料：福島県森林計画グループ「福島県森林・林業統計書」

産業・財政

●町の商業

年	区分	商店数(件)				従業員数 (人)	売場面積 (㎡)	商品販売額 (万円)	商品手持額 (万円)
		総数	卸売	小売	飲食店				
昭和45年		425	44	319	62	1,271		436,187	48,430
昭和51年		449	56	322	71	1,406	13,336	1,060,801	124,039
昭和57年		481	56	330	95	1,410	17,147	1,964,711	213,518
昭和63年		423	47	317	59	1,331	18,289	2,248,157	249,029
平成 3年		413	44	313	56	1,415	22,006	2,648,446	273,664
平成 9年		305	31	274	-	1,244	21,789	2,715,202	244,828
平成14年		296	31	265	-	1,524	28,683	2,536,937	244,607
平成16年		273	36	237	-	1,426	25,925	2,270,412	-

飲食店は該当年の翌年各10月1日

資料：商業統計調査

●一人あたりの分配所得（実数）

(単位：千円)

区分	年							
	平成2年	平成3年	平成4年	平成5年	平成6年	平成7年	平成8年	平成9年
棚倉町	2,420	2,580	2,616	2,541	2,659	2,882	2,859	2,748
福島県	2,664	2,670	2,680	2,667	2,689	2,980	2,874	2,800

区分	年							
	平成10年	平成11年	平成12年	平成13年	平成14年	平成15年	平成16年	平成17年
棚倉町	2,641	2,843	2,972	2,572	2,598	2,614	2,768	2,727
福島県	2,737	2,809	2,829	2,705	2,643	2,623	2,713	2,728

資料 福島県統計調査グループ「福島県市町村所得推計」

●歳入決算額（決算統計）

(単位：千円)

年度	区分							合計
	町 税	地方譲与税	地方交付税	国庫支出金 県支出金	町 債	その他		
平成 8年度	1,953,410	158,616	2,036,856	903,596	542,400	1,595,179	7,190,057	
平成 9年度	1,984,308	99,401	1,992,545	632,995	260,700	1,255,658	6,225,607	
平成10年度	1,846,001	69,799	2,191,149	895,534	447,100	1,441,480	6,891,063	
平成11年度	1,922,169	70,985	2,436,988	936,701	256,800	2,273,497	7,897,140	
平成12年度	2,060,084	73,020	2,292,334	603,725	251,600	1,256,895	6,537,658	
平成13年度	2,063,890	73,153	2,081,932	462,928	236,600	1,215,406	6,133,909	
平成14年度	1,917,200	72,986	1,863,653	442,762	737,700	1,460,211	6,494,512	
平成15年度	1,822,086	76,358	1,793,873	519,609	570,000	1,140,512	5,922,438	
平成16年度	1,783,240	108,255	1,602,891	600,966	690,300	1,169,530	5,955,182	
平成17年度	1,940,731	136,900	1,481,667	463,880	314,400	1,044,527	5,382,105	
平成18年度	1,908,931	196,893	1,217,781	542,620	359,200	1,016,142	5,241,567	

資料 福島県市町村財政グループ「市町村財政年報」

●性質別歳出の内訳（決算統計）

(単位：千円)

年度	区分							合計
	人件費	物件費	公債費	普通建設事業費	扶助費	維持補修費	その他	
平成 8年度	1,205,346	746,290	1,070,514	1,539,270	414,441	95,373	2,016,013	7,087,247
平成 9年度	1,255,795	807,270	1,141,379	987,130	423,029	88,269	1,354,863	6,057,735
平成10年度	1,224,339	777,776	1,237,358	1,384,436	444,202	101,647	1,548,611	6,718,369
平成11年度	1,256,734	800,595	1,082,297	951,032	478,222	72,852	3,009,665	7,651,397
平成12年度	1,298,753	786,024	1,062,825	1,121,614	312,963	69,082	1,631,871	6,283,132
平成13年度	1,325,219	771,354	1,036,507	617,400	334,270	75,600	1,694,846	5,855,196
平成14年度	1,302,599	728,238	1,010,884	1,178,943	362,632	60,528	1,614,371	6,258,195
平成15年度	1,275,119	750,666	915,937	639,080	433,180	59,376	1,607,835	5,681,193
平成16年度	1,240,985	708,827	749,366	837,067	472,497	61,592	1,641,623	5,711,957
平成17年度	1,211,996	692,179	665,367	382,186	474,654	55,946	1,694,778	5,177,106
平成18年度	1,203,911	637,351	656,858	450,156	494,526	52,281	1,588,408	5,083,491

資料 福島県市町村財政グループ「市町村財政年報」

歴代町長	初代	宗田 義郎	昭和30年	2月 6日	～昭和42年	2月 5日
	2代	藤田芳之助	昭和42年	2月 6日	～昭和47年1	2月16日
	3代	古市福太郎	昭和48年	1月25日	～昭和52年	1月24日
	4代	藤田満寿恵	昭和52年	1月25日	～平成 8年	7月27日
	5代	藤田 幸治	平成 8年	9月 8日	～現在	
歴代助役	初代	関 川 保	昭和30年	6月 6日	～昭和38年	6月 5日
	2代	近 藤 泉	昭和38年	6月12日	～昭和46年	6月11日
	3代	金澤 利敏	昭和46年	7月21日	～平成 2年	6月30日
	4代	金澤 孝雄	平成 2年	7月 1日	～平成 8年	6月30日
	5代	武藤 誠理	平成 8年	7月18日	～平成10年	3月31日
	6代	斎 藤 隆	平成10年1	0月 1日	～平成13年	3月31日
	7代	小松 信之	平成13年	4月 1日	～平成15年	3月31日
	8代	塩 田 浩	平成15年	4月 1日	～平成19年	3月31日
歴代副町長	初代	塩 田 浩	平成19年	4月 1日	～現在	
歴代収入役	初代	小野 百人	昭和30年	3月 1日	～昭和34年	2月28日
	2代	五江渕純良	昭和34年	3月14日	～昭和38年	3月13日
	3代	蛭 田 守	昭和38年	3月19日	～昭和52年	1月24日
	4代	大野 仁	昭和52年	3月18日	～昭和60年	3月17日
	5代	鈴木 利一	昭和60年	3月18日	～平成 元年	3月17日
	6代	金澤 孝雄	平成 元年	5月 8日	～平成 2年	6月30日
	7代	藤田 勝男	平成 2年	7月 1日	～平成10年	6月30日
	8代	中村 勝男	平成10年	7月 1日	～平成14年	6月30日
	9代	塩 田 浩	平成14年	7月 1日	～平成15年	3月31日
歴代議長	初代	上田豊次郎	昭和30年	1月 1日	～昭和30年1	2月31日
	2代	渡邊 正雄	昭和31年	1月 1日	～昭和34年1	2月31日
	3代	藤田芳之助	昭和35年	1月 1日	～昭和42年	1月12日
	4代	鈴木芳太郎	昭和42年	2月20日	～昭和42年1	2月31日
	5代	藤田延生義	昭和43年	1月12日	～昭和50年1	2月31日
	6代	小林 一郎	昭和51年	1月 7日	～昭和58年1	2月31日
	7代	塩田 岩雄	昭和59年	1月 5日	～昭和62年1	2月31日
	8代	鈴木 尹	昭和63年	1月 4日	～平成 3年1	2月31日
	9代	松本喜代秀	平成 4年	1月 4日	～平成11年1	2月31日
	10代	鈴木 隆夫	平成12年	1月 1日	～平成14年	7月10日
	11代	近藤 亥市	平成14年	7月10日	～平成19年1	2月31日
	12代	佐藤 忠政	平成20年	1月 4日	～現在	
歴代副議長	初代	古市福太郎	昭和30年	1月 1日	～昭和30年1	2月31日
	2代	高宮 秀家	昭和31年	1月 7日	～昭和34年1	2月31日
	3代	宗田 儀助	昭和35年	1月 8日	～昭和38年1	2月31日
	4代	鈴木芳太郎	昭和39年	1月13日	～昭和42年	2月20日
	5代	藤田延生義	昭和42年	2月20日	～昭和42年1	2月31日
	6代	金澤 利敏	昭和43年	1月12日	～昭和46年	7月21日
	7代	塩田伝左衛門	昭和46年	7月21日	～昭和50年1	2月31日
	8代	塩田 岩雄	昭和51年	1月 7日	～昭和58年1	2月31日
	9代	佐藤 虎雄	昭和59年	1月 5日	～昭和62年1	2月31日
	10代	佐川 巨	昭和63年	1月 4日	～平成 3年1	2月31日
	11代	蛭田 卓蔵	平成 4年	1月 4日	～平成11年1	2月31日
	12代	小林 茂樹	平成12年	1月 1日	～平成14年	7月 1日
	13代	岡部 正男	平成14年	7月10日	～平成15年	9月10日
	14代	沼田 仁志	平成15年	9月10日	～平成15年1	2月31日
	15代	鈴木 理義	平成16年	1月 1日	～平成19年1	2月31日
	16代	照沼 義勝	平成20年	1月 4日	～現在	
歴代教育長	初代	近藤 高義	昭和31年1	0月 1日	～昭和35年	9月30日
	2代	杉本 友八	昭和35年1	0月 1日	～昭和45年	9月30日
	3代	近藤 毅二	昭和45年1	0月 1日	～昭和53年	9月30日
	4代	鈴木 淳	昭和53年1	0月 1日	～昭和55年	5月30日
	5代	薄井 芳保	昭和55年	6月 3日	～昭和61年	9月30日
	6代	武藤 誠理	昭和61年1	0月 1日	～平成 8年	7月17日
	7代	荒川 修治	平成 8年	7月18日	～平成13年	3月31日
	8代	和知 賢示	平成13年	4月 1日	～平成15年	9月30日
	9代	渡邊 勇喜	平成16年	1月 5日	～現在	

官公庁等の電話番号案内

町の機関・その他		保育園	
● 棚倉町役場	棚倉町字中居野33	● 棚倉保育園第一園舎	33-3367 棚倉字南町52
総務課	33-2111	● 棚倉保育園第二園舎	33-4151 棚倉字水白田92
企画情報課	33-2112		
商工農林課	33-2113		
建設課	33-2114		
住民課	33-2116		
健康福祉課	33-2117		
税務課	33-2118		
上下水道課	33-2119		
教育総務課	33-7881		
議会事務局	33-7882		
農業委員会	33-7883		
出納室	33-7885		
生涯学習課	33-0111 関口字一本松58		
● 棚倉町文化センター	33-0111 関口字一本松58		
● 中央公民館	33-2860 棚倉町字城跡26-2		
● 町立図書館	33-4342 棚倉町字城跡26-2		
● こどもとしょかんラビット	33-7122 棚倉町字東中居81		
● 学校教育相談室	33-4448 棚倉町字東中居81		
	「かめの子」		
● 町総合体育館	33-3160 関口字一本松24-1		
● 町民プール	33-5739 関口字一本松6		
● 保健福祉センター	33-7801 棚倉字中居野68-1		
● (株)ルネサンス棚倉	33-4111 関口字一本松43-1		
● 山本いこいの村	北山本字小桧沢94-1		
● 赤館公園	棚倉字風呂ヶ沢41-8		
● 町観光協会	33-7886 棚倉町字中居野33		
● 学校給食センター	33-3438 棚倉字宮下144		
● (財)棚倉町活性化協会	23-1179 棚倉字中居野33		
● 棚倉町商工会	33-3161 関口字上志宝2-3		
● 棚倉消防署	33-4522 棚倉字館ヶ丘73		
● 堀川愛生園	33-2739 棚倉字丸内94-1		
● 特別養護老人ホーム寿恵園	33-6061 棚倉字館ヶ丘79		
● 在宅介護支援センター	33-8654 棚倉字館ヶ丘79		
● 棚倉町社会福祉協議会	33-2623 棚倉字中居野68-1		
● シルバー人材センター	33-7832 棚倉字城跡26-2		
● 福島県南環境衛生センター	43-2405 塙町大字台宿 字下稲沢385-19		
● 東白斎苑	33-1500 棚倉字崖ノ上90		
幼稚園		国・県の機関	
● 棚倉町立棚倉幼稚園	33-2352 棚倉字宮下138	● 棚倉簡易裁判所	33-3458 棚倉字南町78-1
● 棚倉町立社川幼稚園	33-7060 逆川字山梨子山7-6	● 棚倉森林管理署	33-3111 棚倉字館ヶ丘73-2
● 棚倉町立高野幼稚園	23-3548 山際字仙石103	● 白河家裁出張所	33-3458 棚倉字南町78-1
● 棚倉町立近津幼稚園	33-2755 下山本字久保田11-1	● 棚倉土木事務所	33-3131 関口字上志宝50-1
		● 県南農林事務所森林林業部	33-2121 関口字上志宝50-1
		● 東白川福祉相談コーナー	33-2226 関口字上志宝50-1
		● 棚倉警察署	33-3241 流字森ノ内59-1
小学校・中学校		交通	
● 棚倉町立棚倉小学校	33-3144 棚倉字北町118-1	● JR東日本磐城棚倉駅	33-3106 棚倉字北町56
● 棚倉町立社川小学校	33-3351 逆川字山梨子山19	● ジェイアールバス関東東北道総括支店	
● 棚倉町立高野小学校	35-2005 山際字仙石103	棚倉営業所	33-2244 棚倉字北町36-4
● 棚倉町立近津小学校	33-2154 下山本字桃木田34	● 福島交通(株)棚倉営業所	33-2151 流字森ノ内46-2
● 棚倉町立山岡小学校	33-3010 岡田字上ノ内92	● 棚倉自家用自動車組合	33-3028 棚倉字町裏58-4
● 棚倉町立棚倉中学校	33-3176 棚倉字城跡88-5		
県立高校		郵便局	
● 福島県立棚倉高等学校	33-2234 棚倉字堂ノ前14	● 棚倉郵便局	33-3201 棚倉字古町16-7
● 福島県立東白川農商高等学校	33-3214 棚倉字東中居63	● 社川郵便局	33-3651 逆川字向原53-3
		● 近津郵便局	33-3653 寺山字鶴生7
		● 高野簡易郵便局	33-3652 富岡字寺ノ前173-2
		農業・林業	
		● 東西しらかわ農業共同組合	
		棚倉支店	33-3141 棚倉字町裏21-1
		社川出張所	33-2284 逆川字向原50
		高野出張所	35-2205 強梨字岡ノ内181-2
		近津ふれあい店舗	33-2520 下山本字六角堂2-14
		山岡出張所	33-5387 岡田字切通113
		● 東白川郡森林組合	33-2161 棚倉字南町100-2
		● 白河地方農業共済組合棚倉支所	
			33-2261 寺山字高瀬田16-5
		● 棚倉町土地改良区	33-4209 棚倉字城跡26-2
		医療機関	
		● 大木医院	33-2424 棚倉字古町28-4
		● 和田医院	33-2012 棚倉字城跡3
		● 藤田医院	33-2013 棚倉字北町22
		● 勝田医院	33-3008 棚倉字北町79
		● 医療法人久慈会東白川中央病院	
			33-3263 流字森ノ内52
		● 医療法人明徳会杉山胃腸科外科皮膚科	
			33-7551 棚倉字広畑153-7
		● 医療法人敬友会あらまちクリニック	
			33-8018 棚倉字北町156-2
		● おおひら整形外科クリニック	33-9468 棚倉字町裏53-8
		● 医療法人慈水会藤田歯科医院	
			33-6766 棚倉字北町95-5
		● 佐藤歯科医院	33-2565 棚倉字町裏71-4
		● トリ中歯科	33-3115 棚倉字町裏45
		● 塩田博文歯科	33-6483 棚倉字新町52-1
		● 中島歯科クリニック	33-4135 逆川字前山11-5
		● あきやま歯科医院	33-8041 棚倉字観音向1
		● 棚倉中央歯科医院	33-7770 棚倉字宮下199-3
		● はら歯科クリニック	23-0818 棚倉字水白田44-4

棚倉町勢要覧資料編

発行●福島県東白川郡棚倉町

963-6192 福島県東白川郡棚倉町大字棚倉字中居野33

Tel 0247-33-2112

編集:棚倉町企画情報課